

إرشادات التسجيل لحضور اجتماع الهيئة العامة عن بعد



تنظيم الهيئة العامة عن بعد يمنحك الفرصة لحضور الاجتماع والمشاركة باستخدام هاتفك الذي أو جهازك اللوحي أو الكمبيوتر. كما يمكنك متابعة البث الحي والمباشر لاجتماعات الهيئة العامة وتوجيه الأسئلة على الموقع الإلكتروني للبنك أو ايقونة الأسئلة على البوابة الذكية الخاصة باجتماع البنك قبل موعد الاجتماع باستثناء المساهم الذي يحمل اسهما لا تقل عن 10% من الاسهم الممثلة للاجتماع والذي يحق له توجيه الاسئلة خلال الاجتماع أو بشكل فوري ومباشر.

إرشادات التسجيل لحضور اجتماع الهيئة العامة عن بعد

1 سيتم فتح باب التسجيل لحضور اجتماع الهيئة العامة عن بعد قبل أسبوع من موعد اجتماع الهيئة العامة.

2 للتسجيل يرجى زيارة بوابة الجمعية العمومية الذكية على الرابط www.smartagm.ae

3 بعد التأكد من صحة بياناتك (الاسم، رقم المساهم، عدد الأسهم، البريد الإلكتروني، تحميل الهوية للمساهم الأردني/ جواز السفر للمساهم غير الأردني) سيتم إرسال رمز الاجتماع التعريفي إضافة إلى اسم المستخدم وكلمة السر الخاصة بك عن طريق البريد الإلكتروني المذكور في طلب التسجيل.

هذه الخدمة متاحة فقط للمساهمين في حالة الرغبة بتفويض وكيل للحضور نيابة عنك، يرجى تحميل نموذج التوكيل أو التواصل مع البنك للحصول على نموذج التوكيل وتقديمه. كما يمكنك التواصل مع البنك في حال وجود أي استفسار.

أهلي

دليل المستخدم لحضور اجتماع الهيئة العامة عن بعد

حضور اجتماع الهيئة العامة عن بعد

تنظيم اجتماع الهيئة العامة عن بعد يمنحك الفرصة لحضور اجتماع الهيئة العامة والمشاركة باستخدام هاتفك الذي أو جهازك اللوحي أو الكمبيوتر كما يمكنك متابعة البث الحي والمباشر لمجريات اجتماع الهيئة العامة حيث تتمكن من الدخول ستحتاج إلى احد الخيارين التاليين:

قم بتنزيل تطبيق LUMI AGM من متجر ابل ستور أو غوغل بلاي



قم بزيارة الموقع التالي: <http://web/lumiagm.com> من جهازك الذي، الجهاز اللوحي أو جهاز الكمبيوتر الخاص بك، ستحتاج إلى الإصدار الأحدث من Edge ,Firefox ,11 Chrome ,Safari ,Internet Explorer

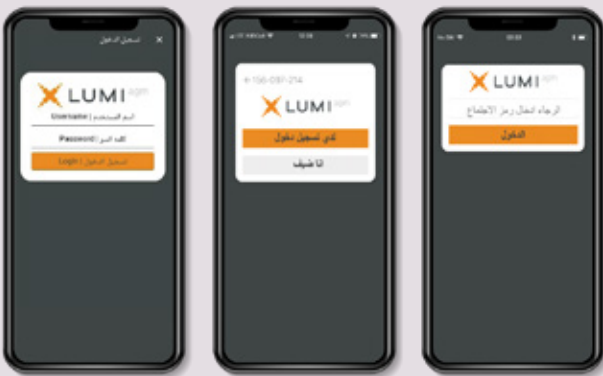
!



- الرمز التعريفي لاجتماع الهيئة العامة: xxxxxxxxxxxx
- للدخول إلى التطبيق ينبغي عليك إدخال اسم المستخدم وكلمة المرور.
- سيتم إرسال اسم المستخدم وكلمة المرور إلى البريد الإلكتروني الذي تم إدخاله في صفحة التسجيل مع رسالة تأكيد نصية على الإرسال.

استخدام تطبيق اجتماع الهيئة العامة عن بعد

1 الدخول





بمجرد تنزيل تطبيق LUMI AGM أو الدخول إلى الموقع web.lumiagm.com في متصفح الويب الخاص بك، ستم مطالبتك بإدخال الرمز التعريفي لاجتماع الهيئة العامة وسيطلب منك بعد ذلك إدخال:

اسم المستخدم
كلمة المرور

للتسجيل كمساهم، حدد الخيار الأول "لدى تسجيل الدخول" ثم ادخل اسم المستخدم وكلمة المرور.



2 التنقل



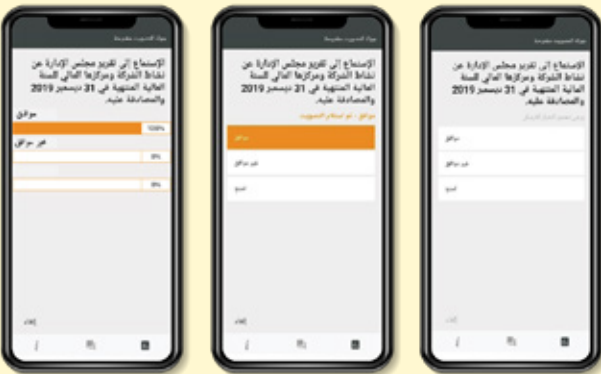
- عند التثبيت من جميع بياناتك بنجاح، سيتم عرض شاشة المعلومات. 
- كما سيظهر اسمك وعدد الأسهم التي تمثلها على الشاشة.
- يمكنك تصفح أجندة الاجتماع ومعلومات إضافية كما يمكنك توجيه الأسئلة على الأيقونة الخاصة بذلك قبل موعد الاجتماع باستثناء المساهم الذي يحمل أسهما لا تقل عن 10% من الأسهم الممثلة للاجتماع والذي يحق له توجيه الأسئلة خلال الاجتماع. 
- إذا كنت ترغب في مشاهدة البث الحي والمباشر، اضغط على أيقونة البث في أسفل الشاشة.
- في حالة العرض على جهاز كمبيوتر، سيظهر البث الحي والمباشر تلقائياً بمجرد بدء الاجتماع.

3 التصويت المبكر



- يمكنك استخدام خاصية التصويت المبكر.
- تتيح لك المنصة الإدلاء بصوتك إلكترونياً وإرسال الأسئلة قبل بدء الاجتماع. 
- تتوفر الخدمة مباشرة بعد التسجيل الإلكتروني وتغلق قبل بدء الاجتماع مباشرة.
- انقر على أيقونة التصويت المبكر ، سيتم عرض جميع القرارات المطروحة في الاجتماع على الشاشة.
- يمكن للمساهم تغيير أو تعديل خياراته في أي وقت خلال فترة التصويت المبكر.
- يتم دمج وإضافة نتائج التصويت الإلكتروني المبكر إلى نتائج التصويت المباشر في يوم اجتماع الهيئة العامة.

4 التصويت المباشر



- عند فتح التصويت، سيتم عرض القرار المراد التصويت عليه على الشاشة مع خيارات التصويت المتاحة لمدة دقيقتين.
- للتصويت، ما عليك سوى تحديد الخيار الخاص بك من الخيارات المعروضة على الشاشة عند تحديده ستظهر رسالة تأكيد تظهر أنه تم استلام تصويت وحفظه في النظام بشكل فوري. تم استلام التصويت
- لتغيير تصويتك، ما عليك سوى تحديد خيار آخر.
- إذا كنت ترغب في إلغاء تصويتك، يري الضغط على إلغاء.
- عند إغلاق جولة التصويت، ستظهر نتيجة التصويت على القرار مباشرة على شاشة جهازك.

5 طرح الأسئلة



- للمساهمين توجيه أسئلتهم قبل التاريخ المحدد للاجتماع.
- للمساهمين الذين يحملون 10% أو أكثر من الأسهم الحق في طرح الأسئلة خلال فترة انعقاد الاجتماع من خلال شريط المحادثة المدمج في التطبيق.
- إذا كنت ترغب في طرح سؤال، فحدد رمز المراسلة.
- لإرسال رسالة قم بكتابتها في مربع المحادثة أسفل الشاشة، عند الانتهاء من الكتابة انقر فوق زر الإرسال.
- يتم مراجعة محتوى الرسائل لتجنب تكرارها وإزالة أو حذف أي رسائل غير لائقة.

5 المرفقات



- تحتوي الروابط الموجودة على شاشة المعلومات على معلومات تتعلق بالهيئة العامة كالتقرير السنوي وغيرها من المستندات.
- عند النقر فوق الرابط سيتم فتح المستند المحدد في المتصفح الخاص بك.
- تحميل هذه المستندات قد يستهلك جزءًا من باقة الإنترنت الخاصة بك.